

## EMPOTRAR LINCE LED LG SIN BISEL 2X4' 3X18W T8 FROST 6000K (TUBO SIN ENSAMBLAR)

LÍNEA KITS ENSAMBLADOS LED  
GRUPO LUMINARIOS




### CARACTERÍSTICAS

- El acrílico prismático ayuda a proteger el equipo del contacto accidental.
- Acabados de alta resistencia.
- Su marco abatible lo hace fácil de limpiar o dar mantenimiento.
- Antes de todo proceso de pintura se desengrasan, fosfatizan y sellan todas las piezas para mayor durabilidad y mejor acabado.
- Compatible para tecnología T8 y T5 en el mismo gabinete para un fácil retrofit.

### ESPECIFICACIONES

MONTAJE	EMPOTRAR
USO	INTERIOR
MATERIAL DE FABRICACIÓN	LAMINA DE ACERO AL CARBÓN
CALIBRE DE GABINETE	26
COLOR DE GABINETE	BLANCO
TIPO DE PINTURA	POLIÉSTER LISO ALTO BRILLO
APLICACIÓN DE PINTURA	EN POLVO ELECTROSTÁTICA HORNEADA 190°C
SISTEMA ÓPTICO	ACRÍLICO PLANO PRISMÁTICO
TIPO DE LÁMPARA	T8 LED VIDRIO FROST 18W 6000K
FLUJO LUMINOSO	4,800 LM
NÚMERO DE LÁMPARAS	3 LÁMPARAS
MATERIAL DEL TUBO	VIDRIO
TONALIDAD DE COLOR	BLANCO FRÍO (6000K)
TENSIÓN DE RED	85~285 VCA
POTENCIA	54 W
FACTOR DE POTENCIA	>0.90
ÁNGULO DE PROPAGACIÓN DEL HAZ	120° DE APERTURA
ÍNDICE DE RENDIMIENTO CROMÁTICO	>80
TEMPERATURA DE OPERACIÓN	-20°C A 50°C
MÓDULO LED	SMD 2835
BASE	G13

**GARANTÍA: 5 AÑOS EN ENVOLVENTE DE ACERO | 1 AÑOS EN TUBO LED LICHT LIGHTING.**



### CONFIGURACIONES

### CERTIFICACIONES

CÓDIGO	DESCRIPCIÓN	H	W	L
1KLELI318LG60U24F	EMPOTRAR LINCE LED LG SIN BISEL 2X4' 3X18W T8 FROST 6000K (TUBO SIN ENSAMBLAR)	7	60.5	121.5



Matríz Gómez Palacio  
871 750 00 03, 79  
871 750 11 52, 62

Sucursal Guadalajara  
011 52 33 13 68 80 28  
011 52 33 31 62 08 75

Sucursal Monterrey  
011 52 81 81 91 99 91  
011 52 81 15 20 08 53

Oficina De Venta  
011 52 614 260 08 05