

Garantiza este producto por:

**NO APLICA GARANTIA**

A PARTIR DE LA FECHA DE COMPRA, comprometiéndose a reparar y/o reemplazar el artículo (de ser aplicable), cuando éste presente defectos de fabricación que impidan el correcto funcionamiento.

### CONDICIONES DE POLIZA DE GARANTIA

ALCODM S.A de C.V.; Responderá a la presente póliza en un lapso no mayor a 30 días hábiles a partir de la notificación formal del establecimiento expendedor del producto, en caso contrario lo notificará al cliente

- Para cualquier reclamo sobre fallas del producto, el cliente acudirá al establecimiento donde lo adquirió; Presentar el producto y accesorios, así como esta póliza, comprobante o factura de venta en la que debe indicarse claramente la fecha de venta y el número de parte o lote.
- No se aceptan responsabilidades y cobros por otro concepto. (costos de envío por el cliente, instalación, acondicionamiento, oportunidad perdida, etc.)
- No se aplican garantías en efectivo ni descuentos.
- No se aceptan devoluciones por causas distintas a defectos de fabricación después de despachado el producto (3 días clientes locales y 6 días clientes foráneos)
- Para daños por transportación o material faltante, el cliente se obliga a revisar y rechazar el producto al recibir; Presentar la reclamación directamente al servicio de transporte.
- No cubre desgaste natural durante el ciclo de vida del producto ni protección IP o NEMA distinta a la indicada en ficha técnica.
- Garantías de equipo complementario instalado por el usuario o suministrado por el fabricante, no serán objeto de garantía ni implicarán responsabilidad alguna para este último, salvo que sea descrito en la presente póliza / Esta póliza no ampara garantía para proyectos o pedidos especiales.

### CAUSAS QUE INVALIDAN LA GARANTIA

- Accidente, uso indebido, maltrato, desatención, contacto con fuego, agua o descargas eléctricas naturales u otros supuestos de caso fortuito
- Transportación, instalación, operación, acondicionamiento, modificación y mantenimiento en condiciones contrarias a las que indica el Fabricante o por personal no autorizado.
- Daños por servicio de transportación aceptados por el cliente durante la recepción del producto.
- Alteración a etiquetas, empaques y sellos de seguridad.
- Sustitución de componentes originales por otros no autorizados por el fabricante, durante el periodo de garantía.
- Daño estético bajo a moderado que no influya en la función principal del producto y para la cual fue diseñado.
- Estrellamiento, roturas, golpes y despostillamiento en componentes metálicos y plásticos, los cuales no sean reclamados por el cliente al recibir el producto en sus instalaciones.
- Daños ocasionados al producto y sus componentes, por fallas en equipos complementarios instalados por el usuario o suministrados por el fabricante

Fabricado por ALCODM S.A. DE C.V.

Canatlán 260 Parque Industrial Carlos A. Herrera Araluce  
C.P 35079 Gómez Palacio Durango México  
Tel. 871-7500003, [sugerenciasquejas@alcodm.com.mx](mailto:sugerenciasquejas@alcodm.com.mx)

For English version, please contact to ALCODM Customer Service

## Acrílico

Modelos: Plano Ligero, Envolverte SB, Lumed K23

Manual del Usuario




Imagen ilustrativa



### Importante:


1. Lea atentamente las indicaciones de este manual.
2. Recorra a personal calificado para la instalación de este producto.

## I. Desempaque

1. Saque el (los) acrílico (s) de su embalaje y colóquelos en una superficie plana y estable para evitar daños

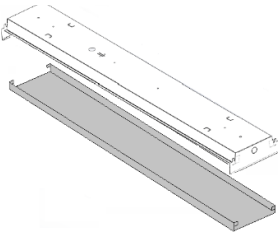
## II. Montaje Plano Liger, Lumed K23:

1. Desenergize el área de operación, asegurándose que la alimentación no será reestablecida accidentalmente.
2. Abra el marco abatible (para modelos ALCODM) o bastidor e introduzca cuidadosamente el acrílico, A continuación, cierre asegurando que no exista desplazamiento del componente ni posibilidad de caída



## III. Montaje Envolverte SB:

1. Desenergize el área de operación, asegurándose que la alimentación no será reestablecida accidentalmente.
2. Presione el acrílico en sus extremos laterales e introdúzcalo en el envolvente SB, asegurando que no exista desplazamiento del componente ni posibilidad de caída



## IV. Mantenimiento y cuidados:

1. Limpie el producto previamente desenergizado con un trapo seco, sin solventes, desengrasantes, detergentes o combustibles.
2. Evite usar estropajos y cepillos de cerdas metálicas para limpiar el producto
3. Retire regularmente el polvo acumulado al exterior d
4. Finalizado el ciclo de vida del producto, disponga de este en apego a las normas de manejo de residuos electrónicos aplicables en su localidad, EVITE QUEMARLO.



### Importante

ALCODM, no se hace responsable por cualquier daño incidental o intencional al usuario o al equipo, derivados de una instalación inadecuada. Recorra a personal calificado y use siempre equipo de protección personal adecuado.

**LA INSTALACIÓN INADECUADA PUEDE OCASIONAR LESIONES GRAVES E INCLUSO LA MUERTE**